



Diário OFICIAL Paraná

Comércio, Indústria e Serviços

Ano CV

Edição Digital nº 10196 | 75 páginas
Curitiba, Quinta-feira, 24 de Maio de 2018

Sumário

Secretarias e Órgãos.....	02
Autorquias	11
Sociedades de Economia Mista	24
Ministério Público do Estado	27
Federal.....	28
Conselhos.....	28
Municípios.....	30
Entidades Municipais.....	48
Particulares.....	49

www.imprensaoficial.pr.gov.br



CERTIFICO O REGISTRO EM 22/01/2019 10:50 SOB Nº 20190078839.
PROTOCOLO: 190078839 DE 18/01/2019. CÓDIGO DE VERIFICAÇÃO:
11900266744. NIRE: 41300075760.
CONASA INFRAESTRUTURA S.A.

LEANDRO MARCOS RAYSEL BISCAIA
SECRETÁRIO-GERAL
CURITIBA, 22/01/2019
www.empresafacil.pr.gov.br

CONASA INFRAESTRUTURA S.A.

CNPJ 08.837.556/0001-49

RECEITAS

A receita líquida consolidada da CONASA apresentou um significativo aumento, saindo de R\$ 123.800 em 2015 para R\$ 160.804 em 2016 e R\$ 138.093 em 2017. A elevação de receitas advém essencialmente do início de faturamento das PPPs de iluminação pública e revendas tarifárias. A redução de receitas de 2016 para 2017 reflete essencialmente a reversão de parcela da contraprestação fixa das PPPs para amortização do ativo, que deixam de ser registradas como receita bruta da Companhia, e redução da receita direta da Holding com a interrupção de contratos de prestação de serviços. A presente receita ainda não apresenta a totalidade do potencial da Companhia nas empresas em operação. A receita bruta operacional consolidada deve aumentar com o início de operação de projetos em desenvolvimento, como as rodovias sob administração do Via Brasil, consolidação contábil da Saneasul quando da transferência das ações, a partir da aprovação dos debenturários para troca de controle. E o início de faturamento de projetos não consolidados, como Águas de Meriti e Saenema.

CUSTOS E DESPESAS

Os custos sofreram redução de R\$ 89.049 em 2016 para R\$ 83.160, resultado essencialmente do custo de construção de R\$ 35.540 em 2016 contra R\$ 28.365 em 2017, que reflete leve redução dos investimentos realizados pelas concessionárias deste ano. As despesas sofreram redução de R\$ 28.048 em 2016 para R\$ 23.467 em 2017, decorrente das reversões de provisões para contingências trabalhistas, tributárias e civis, juntamente com o impacto da equivalência patrimonial na controladora.

EBITDA

Evolução absoluta do EBITDA nos últimos cinco anos deve-se ao resultado de uma rigida política de redução de custo e aumento da eficiência da operação, principalmente motivado pelos reequilíbrios econômicos e desenvolvimento de novos negócios.

	2017	2016	2015
Lucro Líquido	18.386	24.310	25.548
Imposto de Renda e Contribuição Social	9.031	9.667	5.042
Depreciação e Amortização	5.645	4.682	6.333
Amortização do Ativo Financeiro	13.370	4.374	631
Resultado Financeiro	4.649	9.730	12.239
EBITDA	51.082	52.764	49.762
Margem EBITDA	46,30%	42,12%	45,30%

RESULTADO FINANCEIRO

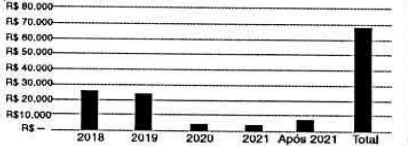
Quanto às despesas financeiras, o controle inflacionário promovido pelo Governo Federal em 2016 e mais acenadamente em 2017 impactou diretamente o resultado financeiro, pela atualização monetária e juros do passivo. As despesas financeiras atingiram R\$ 10.887, contra R\$ 17.957 em 2016. O resultado financeiro líquido encerrou o exercício de 2017 em (R\$ 4.649).

LUCRO

A CONASA apresentou lucro líquido de R\$ 18.386 no ano de 2017, ante R\$ 24.310 em 2016 e R\$ 25.548 em 2015. O resultado reflete a execução do plano de negócios da CONASA, essencialmente pela amortização de dívidas nas investidas e pela agregação de receitas, seja através de reequilíbrios econômicos dos atuais projetos operacionais ou da conquista de novos negócios. A redução de 2016 para 2017 é reflexo em grande parte da reversão de parcela da contraprestação das PPPs de iluminação pública de receita bruta para amortização do ativo, não transitando pelo resultado. Com a realização de investimentos dos próximos anos, a atualização do ativo financeiro pela Taxa de Retorno do Ativo Financeiro deve elevar as receitas financeiras de tais contratos e reverter a queda entre 2016 e 2017.

PASSIVOS

Os passivos consolidados da Companhia se concentram nos financiamentos de longo prazo estruturados para realização de investimento pelas concessionárias. O quadro abaixo apresenta o fluxo de vencimento dos financiamentos para os próximos exercícios.



Pela natureza do financiamento de longo prazo, os fluxos de caixa operacionais das investidas serão suficientes para pagamento das obrigações. A Companhia espera aumentar nível de alavancagem, com a entrada em operação de novos negócios, como Via Brasil e Saenema, bem como investimentos previstos nas concessões em operação.

DÍVIDA LÍQUIDA/EBITDA

O EBITDA em comparação com a Dívida Líquida da Companhia é uma medida não contábil utilizada como indicativo para verificação da capacidade de geração de caixa para cumprimento das obrigações financeiras da empresa.

	2017	2016	2015
Lucro Líquido	18.386	24.310	25.548
Imposto de Renda e Contribuição Social	9.031	9.667	5.042
Depreciação e Amortização	5.645	4.682	6.333
Amortização do Ativo Financeiro	13.370	4.374	631
Resultado Financeiro	4.649	9.730	12.239
EBITDA	51.082	52.764	49.762
Margem EBITDA	46,30%	42,12%	45,30%
Dívida Bruta	68.089	66.764	94.779
Disponibilidades	6.223	3.211	5.012
Conta Reserva	44	4.395	4.262
Dívida Líquida	61.822	59.158	85.505
EBITDA	1,21 x	1,12 x	1,72 x

A evolução do indicador consolidado acima demonstra a redução da alavancagem da Companhia e suas investidas e solidez financeira agregada nos últimos anos com a execução do plano de negócios. A redução do indicador se deu essencialmente pela amortização de dívidas nas investidas, previstas em cada plano de negócios, e pela agregação de receitas, seja através de reequilíbrios econômicos dos atuais projetos operacionais ou da conquista de novos negócios. Conforme já comentado, as condições financeiras e patrimoniais da Companhia são suficientes para o cumprimento das obrigações contratuais de investimento nos projetos operacionais e para pagamento dos financiamentos já contratados. Além disso, o atual nível de geração de caixa e alavancagem permitirão a conquista de novos negócios e o financiamento dos investimentos.

ATIVOS

Quanto aos ativos relevantes da Companhia, há concentração do ativo em investimentos realizados nos atuais projetos operacionais, especialmente nos ativos intangíveis vinculados às concessões e PPPs. Os ativos intangíveis concentram a totalidade dos investimentos que serão revertidos aos poderes concedentes ao final de cada período de concessão. A Companhia aumentou sua base de ativos regulatórios de R\$ 165.408 em 2016 para R\$ 168.307 em 2017, fruto de um investimento em ativos intangíveis e financeiros de R\$ 28.365 no exercício de 2017.

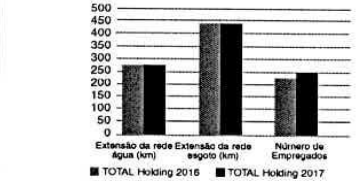
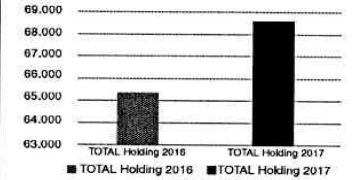

O ativo da Companhia também é composto por Títulos e Valores Mobiliários caracterizados por títulos de dívida de empresas do próprio grupo econômico e outros.

DESEMPENHO OPERACIONAL

A Companhia inclui no Relatório da Administração informações operacionais, considerando ativos em operação de controladas e coligadas, admitindo o volume de ativos em operação pela ponderação de sua participação. No segmento de saneamento, considera-se as empresas Águas de Itapema, Saneasul. Os valores não consideram as Águas de Meriti e Saenema, ainda pré-operacionais, e as economias de água da Águas de Santo Antônio. No segmento de energia, a Companhia considera os ativos da Alegrete, Caraguatuba e MauáLuz (20%).

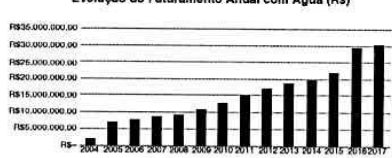
SANEAMENTO BÁSICO

No segmento de saneamento, a CONASA registrou no exercício de 2017 um aumento no número de economias atendidas de 7% nos sistemas de abastecimento de água e de 5% nos sistemas de esgotamento sanitário. Esse crescimento se deu como resultado do crescimento vegetativo das cidades atendidas.

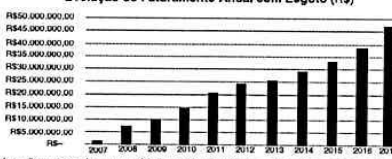


O faturamento da Companhia no segmento água e esgoto tem se comportado de acordo com as expectativas estabelecidas no planejamento dos contratos, sendo que os desvios têm sido compensados ao longo do histórico de execução dos contratos.

Evolução do Faturamento Anual com Água (R\$)

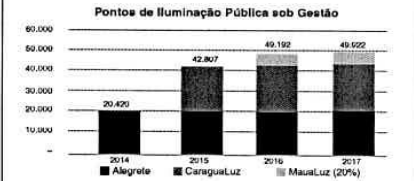


Evolução do Faturamento Anual com Esgoto (R\$)




As ações preventivas nas unidades operacionais, bem como rigoroso controle de seus processos e as obras efetuadas durante a vigência do contrato, garantirão uma temporada 2016/2017 2017/2018, com os sistemas de abastecimento de água e esgotamento sanitários operando em sua normalidade não registrando ocorrências como falta de água, ou problemas na rede coletora de esgoto. Os parâmetros da qualidade da água tratada e lançamento do esgoto tratado

estiverem dentro dos parâmetros de acordo com a legislação vigente. Em iluminação pública, a URBELUZ Energética vem aumentando sua base de clientes consistentemente. Ao final do ano de 2014, a Companhia atendeu 20.420 pontos de iluminação pública em regime de PPP na cidade de São João de Meriti. Em 2015 o atendimento passou para 42.807 pontos com a assinatura da PPP no município de Caraguatuba-SP. No ano de 2016, com a assinatura da PPP no município de Mauá-SP, o atendimento passou a 49.192 pontos e encerrou o ano de 2017 com o atendimento a 49.922 pontos de iluminação pública em contratos de PPP considerando as adequações e expansões no sistema de iluminação pública destes municípios. O foco neste momento está na realização dos investimentos previstos com maximização da eficiência do investimento.



A consolidação acima considera apenas pontos sob gestão em regime de parceria público privada, incluindo a consolidação das sociedades de propósito específico controladas em sua totalidade e as controladas proporcionalmente. Os investimentos realizados no ano 2017 permitiram uma redução de consumo de energia sobre as 5.593 luminárias substituídas para tecnologia LED de cerca de 74,6% na Caraguatuba e 63,3% na Alegrete. Considerando o período desde o início das concessões até dezembro 2017, foram instaladas no total 10.596 luminárias LED gerando uma economia de 65,9% na Caraguatuba e 70,8% na Alegrete sobre os projetos dos investimentos executados. Ainda na MauáLuz foram instaladas no ano de 2017, 5.091 luminárias LED onde a participação nos investimentos é de 20%. Além do sistema de iluminação pública em parceria público privada, a URBELUZ ainda faz a gestão energética e eficiência de lâmpadas e aparelhos de ar condicionado em todos os prédios públicos do município de São João de Meriti-RJ no total de 139 unidades consumidoras.



O total de ativos de prédios públicos é de 19.840 lâmpadas e 938 aparelhos de ar condicionado. A previsão para o ano de 2018 é de aumento destes ativos com a encampação de novos prédios públicos e investimentos recebidos pela Prefeitura de São João de Meriti-RJ. Atualmente, segundo Radar PPP, são 12 contratos assinados de PPP de iluminação pública em parceria público privada, a Companhia detém participação.

RESPONSABILIDADE SOCIO AMBIENTAL

A Companhia preza para que a sua atuação e de suas controladas, coligadas e investidas esteja sempre observando os princípios de responsabilidade socio ambiental. Todas as controladas, coligadas e investidas observam rigorosamente a legislação ambiental aplicável pela manutenção da regularidade de todas as suas atividades e empreendimentos junto aos órgãos ambientais e regulatórios. Além da preocupação ambiental, a Companhia exerce seu papel social e desenvolve atividades de conscientização e participação popular sobre recursos hídricos. A Tarifa Social, presente em todas as Concessionárias da CONASA, foi implantada visando proporcionar a inclusão de pessoas de baixa renda no acesso ao saneamento básico, fornecendo água com qualidade e o tratamento do esgoto. A participação na comunidade através de ações que são desenvolvidas em conjunto com os projetos e programas em curso nas municipalidades onde atua. A CONASA Águas de Itapema recebeu, no final de 2017, o Prêmio Nacional de Qualidade em Saneamento - PNQS, sendo a única companhia do setor privado a integrar o grupo das 20 melhores empresas em gestão no saneamento ambiental no país. O Prêmio, outorgado pela Associação Brasileira de Engenharia Sanitária e Ambiental - ABES, é reconhecido em toda a América Latina como o mais importante do setor.

PNQS



Prêmio Nacional de Qualidade em Saneamento

CERTIFICO O REGISTRO EM 22/01/2019 10:50 SOB Nº 20190078839.
PROTOCOLO: 190078839 DE 18/01/2019. CÓDIGO DE VERIFICAÇÃO:
11900266744. NIRE: 41300075760.
CONASA INFRAESTRUTURA S.A.



LEANDRO MARCOS RAYSEL BISCAIA
SECRETÁRIO-GERAL
CURITIBA, 22/01/2019
www.empresafacil.pr.gov.br

CONASA INFRAESTRUTURA S.A.

CNPJ 08.837.556/0001-49

BALANÇOS PATRIMONIAIS PARA OS EXERCÍCIOS FINDOS EM 31 DE DEZEMBRO DE 2017 E 2016 (Valores expressos em milhares de Reais)

Ativo	Notas	Controladora		Consolidado		Passivo e Patrimônio Líquido	Notas	Controladora		Consolidado	
		2017	2016	2017	2016			2017	2016	2017	2016
Circulante		17.899	19.755	100.719	98.408	Circulante		20.923	18.215	78.484	74.821
Caixa e equivalentes de caixa	4	5	258	6.223	3.211	Empréstimos, financiamentos e debêntures	18	3.247	428	26.557	22.797
Contas a receber de Clientes	5	603	2.083	20.160	17.370	Fornecedores		1.653	417	15.226	16.425
Ativo Financeiro	16	-	-	11.839	11.509	Encargos tributários a pagar	19	80	488	14.119	13.976
Impostos e contribuições a compensar/recuperar	6	512	499	3.791	5.930	Salários e encargos sociais a pagar	20	238	459	3.059	2.454
Ativos destinados às aplicações nas concessões e serviços	7	-	-	6.638	6.079	Impostos e contribuições parcelados	21	183	346	3.770	2.727
Adiantamentos	8	1.019	968	4.677	6.176	Adiantamento de clientes	23	11.911	11.840	12.043	12.143
Partes relacionadas	9	2.232	682	383	254	Partes relacionadas	9	-	-	93	50
Títulos de Valores Mobiliários	10	12.941	12.965	45.860	46.604	Dividendos propostos	24.2	3.611	4.237	3.611	4.237
Outros ativos circulantes		12	10	1.148	1.272	Demais contas a pagar		-	-	6	12
Dividendos a Receber		575	2.290	-	-	Não circulante		11.532	32.208	59.970	75.572
Não circulante		214.803	208.668	258.567	250.413	Empréstimos, financiamentos e debêntures	18	5.779	288	41.531	43.967
Realizável a longo prazo		37.067	90.432	54.938	93.353	Passivos diretamente associados a ativos classificados como mantidos para venda	12	-	14.961	-	91
Ativo Financeiro	16	-	-	10.567	3.827	Partes relacionadas	9	4.249	22	8.678	-
Partes relacionadas	9	7.520	36.127	18.701	20.101	Impostos e contribuições parcelados	21	521	296	8.681	13.497
Títulos de Valores Mobiliários	10	29.189	22.438	9.843	15.447	Provisão para contingências	22	10	595	168	4.680
Imposto de renda e contribuição social diferido	17	-	-	-	4.801	Perda com investimentos	13	973	14.224	912	13.337
Outros ativos não circulante	11	358	-	15.827	4.896	Patrimônio líquido controladores		200.247	177.922	200.247	177.922
Ativo classificado como mantido para venda	12	-	31.867	-	44.283	Capital social	24.1	162.687	158.187	162.687	158.187
Investimentos	13	173.088	116.939	32.101	25.152	Adiantamento para futuro aumento de capital		4.651	151	4.651	151
Imobilizado	14	4.606	1.297	18.457	16.442	Reserva de capital	24.3	(2.505)	-	(2.505)	-
Intangível	15	42	-	153.071	115.464	Reserva legal	24.3	1.951	1.191	1.951	1.191
Total do ativo		232.702	228.423	359.286	348.818	Reserva de retenção de lucros	24.3	33.463	18.393	33.463	18.393
						Participações de não controladores		-	-	20.585	20.503
						Total do patrimônio líquido		200.247	177.922	220.832	198.425
						Total do passivo e patrimônio líquido		232.702	228.423	359.286	348.818

As notas explicativas da Administração são parte integrante das demonstrações contábeis.

DEMONSTRAÇÕES DOS RESULTADOS PARA OS EXERCÍCIOS FINDOS EM 31 DE DEZEMBRO DE 2017 E 2016 (Valores expressos em milhares de Reais)

Notas	Controladora		Consolidado	
	2017	2016	2017	2016
Receita líquida nos serviços prestados	25	356	8.723	138.693
Custo dos serviços prestados	26	(181)	(1.470)	(85.160)
Lucro bruto		175	7.284	55.533
Despesas (receitas) operacionais		13.254	12.025	(23.467)
Despesas gerais e administrativas	27	(5.719)	(6.955)	(23.430)
Despesas comerciais	27	(24)	(881)	(3.696)
Outras Receitas / Despesas	29	1.532	5.608	(2.116)
Resultado com equivalência patrimonial	13.2	17.718	14.452	6.028
Amortização de investimentos (Agião/Mais Valia)		(253)	(199)	(253)
Resultado Operacional antes dos efeitos financeiros		13.429	19.309	32.066
Resultado Financeiro	28	1.808	2.547	(4.649)
Despesas Financeiras		(2.123)	(318)	(10.887)
Receitas Financeiras		3.931	2.865	6.238
Lucro do Exercício antes do IR/CS		15.237	21.856	27.417
Imposto de Renda e Contribuição Social		(33)	(408)	(9.031)
Corenie		(33)	(408)	(20.728)
Diferido		-	-	11.697
Lucro líquido proveniente de operações em continuidade		15.204	21.447	18.386
Prejuízo do exercício proveniente do ativo mantido para venda, líquido de imposto	12	-	(3.609)	-
(+) Lucro do Exercício		15.204	17.838	18.386
Atribuível ao controlador	30	-	-	15.204
Atribuível ao não controlador	30	-	-	3.182
Lucro por ação - Reais	30	0,0935	0,1128	0,0935

As notas explicativas da Administração são parte integrante das demonstrações contábeis.

DEMONSTRAÇÕES DO VALOR ADICIONADO PARA OS EXERCÍCIOS FINDOS EM 31 DE DEZEMBRO DE 2017 E 2016 (Valores expressos em milhares de Reais)

Notas	Controladora		Consolidado	
	2017	2016	2017	2016
Receitas de prestação de serviços	370	9.116	147.327	169.842
Outros Resultados	5.885	5.950	2.903	2.339
Provisão p/ créditos de liquidação duvidosa	-	-	(1.485)	334
Produtos adquiridos de terceiros	6.255	15.066	148.747	172.815
Impostos químicos consumidos	(7.278)	(6.197)	(90.703)	(91.992)
Materiais consumidos	(13)	(469)	(9.247)	(10.553)
Energia elétrica	(58)	(58)	(20.734)	(20.267)
Outros custos de produtos e serviços	(168)	(357)	(8.773)	(8.746)
Custo de construção	-	-	(28.365)	(35.540)
Serviços de terceiros contratados	(1.273)	(2.528)	(8.396)	(8.345)
Perdas na realização e recuperação de ativos	-	-	(704)	-
Outras despesas operacionais	(5.766)	(2.783)	(13.028)	(7.524)
VALOR ADICIONADO BRUTO	(1.023)	8.869	58.044	80.523
Depreciações e amortizações	(479)	(437)	(5.635)	(4.682)
VALOR ADICIONADO LÍQUIDO	(1.502)	8.432	52.399	75.841
Resultado da equivalência patrimonial	17.718	10.843	6.028	(4.247)
Receitas Financeiras	3.931	2.865	6.238	7.614
VALOR ADICIONADO TOTAL A DISTRIBUIR	20.147	22.140	64.665	79.208
Personal				
Remuneração direta e benefícios	2.067	2.488	13.636	13.415
Impostos, taxas e contribuições	2.067	2.488	13.636	13.415
Impostos, taxas e contribuições	2.454	1.233	23.059	21.670
Remuneração de capitais de terceiros	2.454	1.233	23.059	21.670
Aluguéis	224	267	1.485	1.410
Juros e variações monetárias	198	314	8.092	18.403
Lucro líquido do exercício não distribuído	422	581	9.584	18.813
Participação de não controladores	15.204	17.838	15.204	17.838
TOTAL	20.147	22.140	64.665	79.208

As notas explicativas da Administração são parte integrante das demonstrações contábeis.

DEMONSTRAÇÕES DAS MUTAÇÕES DO PATRIMÔNIO LÍQUIDO EXERCÍCIOS FINDOS EM 31 DE DEZEMBRO DE 2017 E 2016 (Valores expressos em milhares de Reais)

Saldo em 31 de dezembro de 2015	Controladora		Consolidado		Reserva de lucros	Reserva de Dividendos	Participação de não controladores
	2017	2016	2017	2016			
Aumento de capital	158.187	-	151	-	4.263	299	162.900
Participação de não controladores	-	-	-	-	-	-	-
Lucro líquido do exercício	-	-	-	-	17.838	-	17.838
Destinação do resultado	-	-	-	-	(892)	892	-
- Constituição reserva legal	-	-	-	-	(4.237)	-	(4.237)
- Reversão de dividendos	-	-	-	-	-	1.421	1.421
- Dividendos propostos	-	-	-	-	-	-	-
Saldo em 31 de dezembro de 2016	158.187	-	151	-	16.972	1.191	177.922
Aumento de capital	4.500	-	4.500	-	(2.505)	-	6.495
Participação de não controladores	-	-	-	-	-	-	(3.100)
Lucro líquido do exercício	-	-	-	-	15.204	-	15.204
Destinação do resultado	-	-	-	-	(760)	760	-
- Constituição reserva legal	-	-	-	-	(3.611)	-	(3.611)
- Reversão de dividendos	-	-	-	-	-	4.237	4.237
- Dividendos propostos	-	-	-	-	-	-	-
Saldo em 31 de dezembro de 2017	162.687	-	4.651	-	27.805	1.951	220.832

As notas explicativas da Administração são parte integrante das demonstrações contábeis.

CERTIFICO O REGISTRO EM 22/01/2019 10:50 SOB Nº 20190078839.
 PROTOCOLO: 190078839 DE 18/01/2019. CÓDIGO DE VERIFICAÇÃO:
 11900266744. NIRE: 41300075760.
 CONASA INFRAESTRUTURA S.A.



LEANDRO MARCOS RAYSEL BISCAIA
 SECRETÁRIO-GERAL
 CURITIBA, 22/01/2019
 www.empresafacil.pr.gov.br

CONASA INFRAESTRUTURA S.A.

CNPJ 08.837.556/0001-49

29. Outras Receitas/Despesas	Controladora		Consolidado	
	31/12/2017	31/12/2016	31/12/2017	31/12/2016
Outras receitas				
Serviços administrativos compartilhados (a)	5.499	4.688	1.503	312
Despesas recuperadas (b)	386	1.265	1.400	1.862
Receitas com redução de multas (PRT/PERT) (c)	688	-	1.512	-
	6.573	5.953	4.415	2.174
Outras despesas				
Perdas com investimentos (d)	(5.423)	95	(5.423)	98
Despesas indefinidas	-	(82)	(36)	-
Multas (e)	(124)	(22)	(3.938)	(619)
Outras despesas (c)	506	(336)	2.868	(401)
	(5.041)	(345)	(6.531)	(922)
	1.532	5.608	(2.116)	1.252

(a) A Companhia centraliza os serviços administrativos na controladora, desta forma o valor (controladora) trata-se de serviços administrativos compartilhados das investidas efetuados pela holding. (b) As despesas recuperadas são na maioria reversíveis de provisão para contingências na controladora e suas investidas. (c) Com o advento do PRT e PERT obtivemos o benefício da redução das multas, e em consequência foram atualizadas todas as multas de alguns tributos dentro do exercício corrente, juntamente com outros impostos parcelados. (d) As perdas com investimentos referem-se a perda de investimentos de Águas de Santo Antônio no montante de R\$ 5.204, sendo o restante o resultado negativo da investida Envimax e Conasa-SPE. (e) Refere-se a reversão das contingências trabalhistas, tributárias e cíveis reconhecida em períodos anteriores. **30. Resultado por Ação:** Calculado através da divisão do lucro líquido do período, atribuído aos detentores de ações ordinárias da controladora, pela quantidade de ações disponíveis no final do período.

31. Seguros: A Companhia busca estabelecer coberturas compatíveis com seu porte e suas operações. Contudo, durante o exercício de 2016 e início de 2017, e vigentes até as datas variáveis em 2018, os contratos de seguros que a Companhia possui são para seu próprio imobilizado. As premissas de risco adotadas, dada a sua natureza, não fazem parte do escopo de uma auditoria, consequentemente, não foram auditadas pelos auditores independentes. Abaixo os valores em risco:

Valor em risco	
Sanetrat	Danos materiais Lucros cessantes
Estação de tratamento de esgoto	300
Águas de Itapema	17.250
Estações de tratamento de esgoto	16.105
Estações elevatórias de esgoto	4.080
Sede Administrativa	1.500
Almoxarifado - anexo a sede administrativa	2.000
Almoxarifado - bairro Morretes	1.500
Lagoas de captação de água bruta	500
	42.935
Urbeluz	52.061
Responsabilidade civil	300
Impacto de voo e queda de aeronaves	126
Responsabilidade civil do empregador	52.487
	95.728
	24.000

33. Instrumentos financeiros: 33.1. Análises dos instrumentos financeiros: A Companhia participa em operações envolvendo instrumentos financeiros com o objetivo de financiar suas atividades ou aplicar seus recursos financeiros disponíveis. A Administração desses riscos é realizada por meio de definição de estratégias conservadoras, visando à liquidez, rentabilidade e segurança. A Companhia não efetua aplicações de caráter especulativo, em derivativos ou quaisquer outros ativos de risco. Os resultados obtidos com estas operações estão condizantes com as políticas e estratégias definidas pela Administração. 33.2. Categoria de instrumentos financeiros: Os principais instrumentos financeiros ativos e passivos em 31 de dezembro de 2017 e 31 de dezembro de 2016 estão descritos a seguir, bem como os critérios para sua valorização:

Sancamento Básico	Amortização		Total do Ativo	
	31/12/2017	31/12/2016	31/12/2017	31/12/2016
	(3.070)	(3.005)	243.591	232.777
Iluminação Pública	(1.011)	(891)	78.649	70.401
Sancamento Ambiental	(1.076)	(332)	12.808	13.475
Outros	(255)	(255)	26.744	32.163
	(5.392)	(4.483)	361.792	348.818

Categoria	Controladora		Valor de mercado	
	Valor contábil	Valor contábil	Valor de mercado	Valor de mercado
Caixa e equivalentes	5	5	258	258
Contas a receber	603	603	2.083	2.083
Partes relacionadas	9.752	9.752	36.809	36.809
Titulos de Valores mobiliários	42.130	42.130	35.403	35.403
Passivos financeiros	1.653	1.653	417	417
Forneecedores	9.026	9.026	716	716
Partes relacionadas	4.249	4.249	22	22

33.2. Categoria de instrumentos financeiros: Os principais instrumentos financeiros ativos e passivos em 31 de dezembro de 2017 e 31 de dezembro de 2016 estão descritos a seguir, bem como os critérios para sua valorização:

Diretoria executiva: • Diretor Presidente: Mario Vieira Marcondes Neto. • Diretor Administrativo Financeiro: Manoel Motta Netto. • Diretor de Operações: César Ferreira de Menezes. • Diretor de Relações com Investidores: Paulo Guida. • Contador: Isaac do Nascimento - CRC PR 043.806/O-1.

(*) O valor justo é mensurado pelo nível 1 da hierarquia do valor justo. A Companhia não possui nenhuma operação classificada na hierarquia do valor justo níveis 2 e 3. 33.3. Fatores de risco financeiro: As atividades da Companhia a expõe a diversos riscos financeiros: risco de mercado, risco de crédito e risco de liquidez. O programa de gestão de risco da Companhia se concentra na imprevisibilidade dos mercados financeiros e busca minimizar potenciais efeitos adversos no desempenho financeiro da Companhia. A gestão de risco é realizada pela alta administração da Companhia, seguindo as políticas aprovadas pelos acionistas. A alta administração da Companhia identifica, avalia e protege a Companhia contra eventuais riscos financeiros. (a) **Risco de mercado** - Risco de taxa de juros: O risco de taxa de juros decorre das aplicações financeiras referenciadas ao CDI, e os empréstimos e financiamentos são valorizados com taxa pré-fixada. A Administração entende que o risco de mudanças significativas no resultado e nos fluxos de caixa é baixo. A Companhia definiu 3 cenários (provável, possível e remoto) a serem simulados. Não provável foram definidas pela Administração as taxas divulgadas pela BVMF, e o cenário possível e o remoto, uma deterioração/aumento de 25% e 50%, respectivamente nas variáveis. A base de cálculo utilizada é o valor apresentado nas notas explicativas caixa e equivalentes de caixa e debêntures:

Instrumento financeiro	Risco	Saldo em		Cenários	
		risco (*)	Provável	(25%)	(50%)
Ativo Financeiro					
Outros Investimentos	Redução da taxa CDI	6.223	762	(191)	(381)
Debêntures Sancasalto	Redução da taxa IGP-M	12.235	1.499	(375)	(749)
Sanetrat CCI	Redução da taxa IGP-M	31.689	3.882	(970)	(1.941)
Passivo Financeiro					
CCB Itapema	Aumento na taxa IGP-M	25.432	(3.115)	(779)	(1.558)
Capital de Giro Urbeluz	Aumento na taxa CDI	13.251	(1.623)	(406)	(812)
Finame	Aumento na taxa TJLP	456	(56)	(14)	(28)
Debêntures Conasa SPE	Aumento na taxa IGP-M	11.886	(1.456)	(364)	(728)
		101.172	(108)	(3.098)	(6.197)

(*) Saldo em risco é o montante do ativo ou passivo vinculado à variação de taxa no exercício seguinte. (**) Os montantes são expectativas de incremento ou redução nas receitas ou despesas financeiras. Devido à natureza, complexidade e isolamento de uma única variável, as estimativas apresentadas podem não representar fielmente o valor da perda, caso a variável em questão tenha a deterioração apresentada. (b) **Risco de crédito:** O risco de crédito decorre de caixa e equivalentes de caixa, depósitos em bancos e instituições financeiras, bem como de exposições de crédito a clientes. Para bancos e instituições financeiras, são aceitos somente títulos de entidades consideradas de primeira linha. Quanto ao risco de crédito associado a cliente, a Administração julga como risco baixo, pois possuem apenas um cliente, e este é fundamentado por contrato de prestação de serviços com recebíveis mensais fixos. **Risco de liquidez:** A previsão de fluxo de caixa é realizada pela Administração da Companhia, que monitora as previsões contínuas das exigências de liquidez para assegurar que ela tenha caixa suficiente para atender às necessidades operacionais. Essa previsão leva em consideração os planos de financiamento da dívida da Companhia, cumprimento de cláusulas, cumprimento das metas internas do quociente do balanço patrimonial. 34. **Eventos Subsequentes:** Evento subsequente ao período a que se referem as demonstrações contábeis é aquele evento, favorável ou desfavorável, que ocorre entre a data final do período a que se referem as demonstrações contábeis e a data na qual é autorizada a emissão dessas demonstrações. Em 28 de fevereiro de 2018, a Companhia participou do processo de concessões de rodovias do Estado do Mato Grosso, como líder do Consórcio Via Brasil (40% de participação) O Consórcio arrematou, em leilão organizado pela B3, a concessão para conservação, recuperação e manutenção rodoviária de dois lotes de estradas estaduais no Mato Grosso, envolvendo os trechos de 111,9 km da rodovia MT-100, em Alto Araguaia (Lote 1), e de 188,2 Km da rodovia MT-320/MT-208, em Alta Floresta (Lote 2). A concessão dos 300,1 km de rodovias será por 30 anos e faz parte da primeira etapa do programa Pro-Estradas Concessões, voltado à melhoria da logística de transportes do Governo de Mato Grosso. O direito de outorga foi arrematado por R\$ 16 milhões. Com a concessão, as rodovias devem receber investimentos de R\$ 515 milhões (Lote 1) e R\$ 515 milhões (Lote 2). O Consórcio espera a promulgação do resultado e assinatura do contrato no 1º semestre de 2018.

Mario Vieira Marcondes Neto - Diretor Presidente
Isaac do Nascimento - Contador CRC-PR043806/O-1

Os Diretores da Companhia declaram para os fins do disposto no artigo 25, parágrafo 1º, incisos V e VI da Instrução CVM 480 de 7 de dezembro de 2009, que: (i) Reviram, discutiram e concordam com as opiniões expressas no relatório dos auditores independentes sobre as demonstrações contábeis do exercício findo em 31 de dezembro de 2017, e (ii) Reviram, discutiram e concordam com as demonstrações contábeis do exercício findo em 31 de dezembro de 2017. Diretoria executiva: • Diretor Presidente: Mario Vieira Marcondes Neto. • Diretor Administrativo Financeiro: Manoel Motta Netto. • Diretor de Operações: César Ferreira de Menezes. • Diretor de Relações com Investidores: Paulo Guida. • Contador: Isaac do Nascimento - CRC PR 043.806/O-1.

CERTIFICO O REGISTRO EM 22/01/2019 10:50 SOB Nº 20190078839.
PROTOCOLO: 190078839 DE 18/01/2019. CÓDIGO DE VERIFICAÇÃO:
11900266744. NIRE: 41300075760.
CONASA INFRAESTRUTURA S.A.



LEANDRO MARCOS RAYSSEL BISCAIA
SECRETÁRIO-GERAL
CURITIBA, 22/01/2019
www.empresafacil.pr.gov.br

CONASA INFRAESTRUTURA S.A.

CNPJ: 08.837.556/0001-49

RELATÓRIO DE ADMINISTRAÇÃO

2017
O Conselho de Administração da CONASA INFRAESTRUTURA S.A. ("CONASA") apresenta o Relatório de Administração de 2017, elaborado em conformidade com o Regulamento de Informações a Serem Divulgadas pelo Comitê de Regulação de Informações da Agência Nacional de Energia Elétrica (ANEEL) e o Regulamento de Informações a Serem Divulgadas pelo Comitê de Regulação de Informações da Agência Nacional de Transportes Terrestres (ANTT).

CONDIÇÕES INICIAIS
A CONASA tem uma frota de participações em infraestrutura, com atuação em saneamento, energia elétrica e saneamento básico em municípios de diversas regiões do Brasil. O balanço patrimonial consolidado em 31 de dezembro de 2017 apresenta ativos líquidos de R\$ 1.230,2 milhões, sendo R\$ 1.000,0 milhões em caixa e equivalentes de caixa e R\$ 230,2 milhões em investimentos em infraestrutura.

CONDIÇÕES FINANCEIRAS
A CONASA mantém uma política conservadora de gestão financeira, visando garantir a liquidez necessária para o cumprimento de suas obrigações e o crescimento sustentável da empresa. O fluxo de caixa operacional consolidado em 2017 foi positivo, totalizando R\$ 1.000,0 milhões.

CONDIÇÕES OPERACIONAIS
A CONASA mantém uma política de expansão controlada, visando garantir a qualidade dos serviços prestados e a sustentabilidade financeira da empresa. O crescimento operacional consolidado em 2017 foi positivo, totalizando R\$ 1.000,0 milhões.

CONDIÇÕES DE RISCO
A CONASA mantém uma política de gestão de riscos, visando garantir a sustentabilidade financeira da empresa. O risco operacional consolidado em 2017 foi positivo, totalizando R\$ 1.000,0 milhões.

CONDIÇÕES DE SUSTENTABILIDADE
A CONASA mantém uma política de sustentabilidade, visando garantir a qualidade dos serviços prestados e a sustentabilidade financeira da empresa. O desempenho consolidado em 2017 foi positivo, totalizando R\$ 1.000,0 milhões.

CONDIÇÕES DE GOVERNANÇA
A CONASA mantém uma política de governança, visando garantir a sustentabilidade financeira da empresa. O desempenho consolidado em 2017 foi positivo, totalizando R\$ 1.000,0 milhões.

CONDIÇÕES DE TRANSPARÊNCIA
A CONASA mantém uma política de transparência, visando garantir a sustentabilidade financeira da empresa. O desempenho consolidado em 2017 foi positivo, totalizando R\$ 1.000,0 milhões.

CONDIÇÕES DE INOVAÇÃO
A CONASA mantém uma política de inovação, visando garantir a sustentabilidade financeira da empresa. O desempenho consolidado em 2017 foi positivo, totalizando R\$ 1.000,0 milhões.

CONDIÇÕES DE SUSTENTABILIDADE FINANCEIRA
A CONASA mantém uma política de sustentabilidade financeira, visando garantir a sustentabilidade financeira da empresa. O desempenho consolidado em 2017 foi positivo, totalizando R\$ 1.000,0 milhões.

CONDIÇÕES DE SUSTENTABILIDADE OPERACIONAL
A CONASA mantém uma política de sustentabilidade operacional, visando garantir a sustentabilidade financeira da empresa. O desempenho consolidado em 2017 foi positivo, totalizando R\$ 1.000,0 milhões.

CONDIÇÕES DE SUSTENTABILIDADE AMBIENTAL
A CONASA mantém uma política de sustentabilidade ambiental, visando garantir a sustentabilidade financeira da empresa. O desempenho consolidado em 2017 foi positivo, totalizando R\$ 1.000,0 milhões.

CONDIÇÕES DE SUSTENTABILIDADE SOCIAL
A CONASA mantém uma política de sustentabilidade social, visando garantir a sustentabilidade financeira da empresa. O desempenho consolidado em 2017 foi positivo, totalizando R\$ 1.000,0 milhões.

CONDIÇÕES DE SUSTENTABILIDADE ECONÔMICA
A CONASA mantém uma política de sustentabilidade econômica, visando garantir a sustentabilidade financeira da empresa. O desempenho consolidado em 2017 foi positivo, totalizando R\$ 1.000,0 milhões.

GOVERNANÇA CORPORATIVA
A CONASA mantém uma política de governança corporativa, visando garantir a sustentabilidade financeira da empresa. O desempenho consolidado em 2017 foi positivo, totalizando R\$ 1.000,0 milhões.

REVISÃO DE CONTAS
A CONASA mantém uma política de revisão de contas, visando garantir a sustentabilidade financeira da empresa. O desempenho consolidado em 2017 foi positivo, totalizando R\$ 1.000,0 milhões.

DESEMPENHO FINANCEIRO
A CONASA mantém uma política de desempenho financeiro, visando garantir a sustentabilidade financeira da empresa. O desempenho consolidado em 2017 foi positivo, totalizando R\$ 1.000,0 milhões.

DESEMPENHO OPERACIONAL
A CONASA mantém uma política de desempenho operacional, visando garantir a sustentabilidade financeira da empresa. O desempenho consolidado em 2017 foi positivo, totalizando R\$ 1.000,0 milhões.

DESEMPENHO AMBIENTAL
A CONASA mantém uma política de desempenho ambiental, visando garantir a sustentabilidade financeira da empresa. O desempenho consolidado em 2017 foi positivo, totalizando R\$ 1.000,0 milhões.

DESEMPENHO SOCIAL
A CONASA mantém uma política de desempenho social, visando garantir a sustentabilidade financeira da empresa. O desempenho consolidado em 2017 foi positivo, totalizando R\$ 1.000,0 milhões.

DESEMPENHO ECONÔMICO
A CONASA mantém uma política de desempenho econômico, visando garantir a sustentabilidade financeira da empresa. O desempenho consolidado em 2017 foi positivo, totalizando R\$ 1.000,0 milhões.

DESEMPENHO DE SUSTENTABILIDADE
A CONASA mantém uma política de desempenho de sustentabilidade, visando garantir a sustentabilidade financeira da empresa. O desempenho consolidado em 2017 foi positivo, totalizando R\$ 1.000,0 milhões.

DESEMPENHO DE TRANSPARÊNCIA
A CONASA mantém uma política de desempenho de transparência, visando garantir a sustentabilidade financeira da empresa. O desempenho consolidado em 2017 foi positivo, totalizando R\$ 1.000,0 milhões.

DESEMPENHO DE INOVAÇÃO
A CONASA mantém uma política de desempenho de inovação, visando garantir a sustentabilidade financeira da empresa. O desempenho consolidado em 2017 foi positivo, totalizando R\$ 1.000,0 milhões.

DESEMPENHO DE SUSTENTABILIDADE FINANCEIRA
A CONASA mantém uma política de desempenho de sustentabilidade financeira, visando garantir a sustentabilidade financeira da empresa. O desempenho consolidado em 2017 foi positivo, totalizando R\$ 1.000,0 milhões.

DESEMPENHO DE SUSTENTABILIDADE OPERACIONAL
A CONASA mantém uma política de desempenho de sustentabilidade operacional, visando garantir a sustentabilidade financeira da empresa. O desempenho consolidado em 2017 foi positivo, totalizando R\$ 1.000,0 milhões.

DESEMPENHO DE SUSTENTABILIDADE AMBIENTAL
A CONASA mantém uma política de desempenho de sustentabilidade ambiental, visando garantir a sustentabilidade financeira da empresa. O desempenho consolidado em 2017 foi positivo, totalizando R\$ 1.000,0 milhões.

DESEMPENHO DE SUSTENTABILIDADE SOCIAL
A CONASA mantém uma política de desempenho de sustentabilidade social, visando garantir a sustentabilidade financeira da empresa. O desempenho consolidado em 2017 foi positivo, totalizando R\$ 1.000,0 milhões.

DESEMPENHO DE SUSTENTABILIDADE ECONÔMICA
A CONASA mantém uma política de desempenho de sustentabilidade econômica, visando garantir a sustentabilidade financeira da empresa. O desempenho consolidado em 2017 foi positivo, totalizando R\$ 1.000,0 milhões.




Evolução do Faturamento Anual com Água (R\$)



Evolução do Faturamento Anual com Esgoto (R\$)



Pontos de Iluminação Pública sob Gerção



Pontos de Predios Públicos sob Gerção (Alagrete)



DESEMPENHO FINANCEIRO
A CONASA mantém uma política de desempenho financeiro, visando garantir a sustentabilidade financeira da empresa. O desempenho consolidado em 2017 foi positivo, totalizando R\$ 1.000,0 milhões.

DESEMPENHO OPERACIONAL
A CONASA mantém uma política de desempenho operacional, visando garantir a sustentabilidade financeira da empresa. O desempenho consolidado em 2017 foi positivo, totalizando R\$ 1.000,0 milhões.

DESEMPENHO AMBIENTAL
A CONASA mantém uma política de desempenho ambiental, visando garantir a sustentabilidade financeira da empresa. O desempenho consolidado em 2017 foi positivo, totalizando R\$ 1.000,0 milhões.

DESEMPENHO SOCIAL
A CONASA mantém uma política de desempenho social, visando garantir a sustentabilidade financeira da empresa. O desempenho consolidado em 2017 foi positivo, totalizando R\$ 1.000,0 milhões.

DESEMPENHO ECONÔMICO
A CONASA mantém uma política de desempenho econômico, visando garantir a sustentabilidade financeira da empresa. O desempenho consolidado em 2017 foi positivo, totalizando R\$ 1.000,0 milhões.

DESEMPENHO DE SUSTENTABILIDADE
A CONASA mantém uma política de desempenho de sustentabilidade, visando garantir a sustentabilidade financeira da empresa. O desempenho consolidado em 2017 foi positivo, totalizando R\$ 1.000,0 milhões.

DESEMPENHO DE TRANSPARÊNCIA
A CONASA mantém uma política de desempenho de transparência, visando garantir a sustentabilidade financeira da empresa. O desempenho consolidado em 2017 foi positivo, totalizando R\$ 1.000,0 milhões.

DESEMPENHO DE INOVAÇÃO
A CONASA mantém uma política de desempenho de inovação, visando garantir a sustentabilidade financeira da empresa. O desempenho consolidado em 2017 foi positivo, totalizando R\$ 1.000,0 milhões.

DESEMPENHO DE SUSTENTABILIDADE FINANCEIRA
A CONASA mantém uma política de desempenho de sustentabilidade financeira, visando garantir a sustentabilidade financeira da empresa. O desempenho consolidado em 2017 foi positivo, totalizando R\$ 1.000,0 milhões.

DESEMPENHO DE SUSTENTABILIDADE OPERACIONAL
A CONASA mantém uma política de desempenho de sustentabilidade operacional, visando garantir a sustentabilidade financeira da empresa. O desempenho consolidado em 2017 foi positivo, totalizando R\$ 1.000,0 milhões.

DESEMPENHO DE SUSTENTABILIDADE AMBIENTAL
A CONASA mantém uma política de desempenho de sustentabilidade ambiental, visando garantir a sustentabilidade financeira da empresa. O desempenho consolidado em 2017 foi positivo, totalizando R\$ 1.000,0 milhões.

DESEMPENHO DE SUSTENTABILIDADE SOCIAL
A CONASA mantém uma política de desempenho de sustentabilidade social, visando garantir a sustentabilidade financeira da empresa. O desempenho consolidado em 2017 foi positivo, totalizando R\$ 1.000,0 milhões.

DESEMPENHO DE SUSTENTABILIDADE ECONÔMICA
A CONASA mantém uma política de desempenho de sustentabilidade econômica, visando garantir a sustentabilidade financeira da empresa. O desempenho consolidado em 2017 foi positivo, totalizando R\$ 1.000,0 milhões.

CERTIFICO O REGISTRO EM 22/01/2019 10:50 SOB Nº 20190078839. PROTOCOLO: 190078839 DE 18/01/2019. CÓDIGO DE VERIFICAÇÃO: 11900266744. NIRE: 41300075760. CONASA INFRAESTRUTURA S.A.

JUNTA COMERCIAL DO PARANÁ
LEANDRO MARCOS RAYSEL BISCAIA
SECRETÁRIO-GERAL
CURITIBA, 22/01/2019
www.empresa Facil.pr.gov.br

PNQS
Prêmio Nacional da Qualidade em Saneamento
A validade deste documento, se impresso, fica sujeito à comprovação de sua autenticidade nos respectivos portais. Informando seus respectivos códigos de verificação

COMSA INFRAESTRUTURA S.A. Balanço patrimonial PARA OS EXERCÍCIOS FINAIS EM 31 DE DEZEMBRO DE 2017 e 2016 (Valores expressos em milhares de reais)

DEMONSTRAÇÃO DOS RESULTADOS LÍQUIDOS PARA OS EXERCÍCIOS FINAIS EM 31 DE DEZEMBRO DE 2017 e 2016 (Valores expressos em milhares de reais)

DEMONSTRAÇÃO DO VALOR ADICIONADO PARA OS EXERCÍCIOS FINAIS EM 31 DE DEZEMBRO DE 2017 e 2016 (Valores expressos em milhares de reais)

Notas explicativas da Administração às demonstrações contábeis Exercícios findos em 31 de dezembro de 2017 e 2016 (Valores expressos em milhares de reais, exceto quando indicado de outra forma)

CERTIFICO O REGISTRO EM 22/01/2019 10:50 SOB Nº 20190078839. PROTOCOLO: 190078839 DE 18/01/2019. CÓDIGO DE VERIFICAÇÃO: 11900266744. NIRE: 41300075760. CONASA INFRAESTRUTURA S.A.



LEANDRO MARCOS RAYSEL BISCAIA SECRETÁRIO-GERAL CURITIBA, 22/01/2019 www.empresafacil.pr.gov.br

CONTAÇÃO 3-3-3

16.2. Serviços de manutenção

Table with columns: Descrição, 31/12/2017, 31/12/2018. Rows include: Revisão de contabilidade, Contas de contabilidade, etc.

A empresa não possui nenhuma prestação de serviços de manutenção de equipamentos em contrato com terceiros. Não há contratos em andamento.

16.3. Contraprestação

A contraprestação a ser realizada pela prestadora de serviços de manutenção de equipamentos e PPA no decorrer do contrato, será realizada em parcelas mensais, com vencimento em 15 de cada mês, até o término do contrato.

Table with columns: Descrição, 31/12/2017, 31/12/2018. Rows include: Aluguel, Contraprestação, etc.

17. Imposto de renda e contribuição social efetiva

Table with columns: Descrição, 31/12/2017, 31/12/2018. Rows include: Imposto de renda efetivo, Contribuição social efetiva, etc.

Em 31 de dezembro de 2017, a empresa não possui nenhuma obrigação de imposto de renda e contribuição social efetiva em curso.

18.1. Composição

Os investimentos e financiamentos estão classificados em Categorias de Crédito Bancário (CCB) e em Categorias de Crédito não Bancário (CCNB).

Table with columns: Descrição, Valor em R\$, Taxa efetiva, etc.

18.2. Amortização de empréstimos e financiamentos

Table with columns: Descrição, Valor em R\$, Taxa efetiva, etc.

18.3. Obrigações de longo prazo

As obrigações de longo prazo são classificadas em obrigações de curto prazo e obrigações de longo prazo.

Table with columns: Descrição, Valor em R\$, Taxa efetiva, etc.

18.4. Obrigações de curto prazo

As obrigações de curto prazo são classificadas em obrigações de curto prazo e obrigações de longo prazo.

Table with columns: Descrição, Valor em R\$, Taxa efetiva, etc.

18.5. Encargos tributários a pagar

Table with columns: Descrição, Valor em R\$, Taxa efetiva, etc.

21. Impostos e contribuições parcelados

Table with columns: Descrição, Valor em R\$, Taxa efetiva, etc.

22. Outros Receitas/Despesas

Table with columns: Descrição, Valor em R\$, Taxa efetiva, etc.

23. Resultados Financeiros

Table with columns: Descrição, Valor em R\$, Taxa efetiva, etc.

24. Despesas administrativas e operacionais

Table with columns: Descrição, Valor em R\$, Taxa efetiva, etc.

25. Resultados Operacionais

Table with columns: Descrição, Valor em R\$, Taxa efetiva, etc.

26. Resultados Totais

Table with columns: Descrição, Valor em R\$, Taxa efetiva, etc.

27. Despesas administrativas e operacionais

Table with columns: Descrição, Valor em R\$, Taxa efetiva, etc.

28. Resultados Financeiros

Table with columns: Descrição, Valor em R\$, Taxa efetiva, etc.

29. Despesas administrativas e operacionais

Table with columns: Descrição, Valor em R\$, Taxa efetiva, etc.

30. Resultados Operacionais

Table with columns: Descrição, Valor em R\$, Taxa efetiva, etc.

31. Resultados Totais

Table with columns: Descrição, Valor em R\$, Taxa efetiva, etc.

A empresa não possui nenhuma obrigação de imposto de renda e contribuição social efetiva em curso.

23.3. Processos em andamento

A Companhia e suas controladas não possuem processos em andamento em âmbito judicial ou administrativo.

23.4. Passivos tributários

A Companhia e suas controladas não possuem passivos tributários em curso.

24.1. Capital social subscrito e integralizado

O capital social subscrito e integralizado da Companhia é de R\$ 1.000.000,00.

24.2. Dividendos e lucros distribuídos

A Companhia não possui nenhuma obrigação de distribuição de dividendos e lucros.

24.3. Reservas

Table with columns: Descrição, Valor em R\$, etc.

24.4. Obrigações de longo prazo

As obrigações de longo prazo são classificadas em obrigações de curto prazo e obrigações de longo prazo.

24.5. Obrigações de curto prazo

As obrigações de curto prazo são classificadas em obrigações de curto prazo e obrigações de longo prazo.

24.6. Encargos tributários a pagar

Table with columns: Descrição, Valor em R\$, Taxa efetiva, etc.

24.7. Impostos e contribuições parcelados

Table with columns: Descrição, Valor em R\$, Taxa efetiva, etc.

24.8. Outros Receitas/Despesas

Table with columns: Descrição, Valor em R\$, Taxa efetiva, etc.

24.9. Resultados Financeiros

Table with columns: Descrição, Valor em R\$, Taxa efetiva, etc.

24.10. Despesas administrativas e operacionais

Table with columns: Descrição, Valor em R\$, Taxa efetiva, etc.

24.11. Resultados Operacionais

Table with columns: Descrição, Valor em R\$, Taxa efetiva, etc.

24.12. Resultados Totais

Table with columns: Descrição, Valor em R\$, Taxa efetiva, etc.

24.13. Despesas administrativas e operacionais

Table with columns: Descrição, Valor em R\$, Taxa efetiva, etc.

24.14. Resultados Financeiros

Table with columns: Descrição, Valor em R\$, Taxa efetiva, etc.

24.15. Despesas administrativas e operacionais

Table with columns: Descrição, Valor em R\$, Taxa efetiva, etc.

24.16. Resultados Operacionais

Table with columns: Descrição, Valor em R\$, Taxa efetiva, etc.

24.17. Resultados Totais

Table with columns: Descrição, Valor em R\$, Taxa efetiva, etc.

24.18. Despesas administrativas e operacionais

Table with columns: Descrição, Valor em R\$, Taxa efetiva, etc.

24.19. Resultados Financeiros

Table with columns: Descrição, Valor em R\$, Taxa efetiva, etc.

24.20. Despesas administrativas e operacionais

Table with columns: Descrição, Valor em R\$, Taxa efetiva, etc.

CERTIFICO O REGISTRO EM 22/01/2019 10:50 SOB Nº 20190078839. PROTOCOLO: 190078839 DE 18/01/2019. CÓDIGO DE VERIFICAÇÃO: 11900266744. NIRE: 4130007560. CONASA INFRAESTRUTURA S.A.



LEANDRO MARCOS RAYSEL BISCAIA SECRETÁRIO-GERAL CURITIBA, 22/01/2019 www.empresafacil.pr.gov.br

CONTABILIZAÇÃO 3º Trimestre

As informações consolidadas por segmento operacional de negócios, analisadas pelo Diretoria Executiva, correspondem aos exercícios finais em 31 de dezembro de 2017, 31 de dezembro de 2018, e ao seguinte:

Table with columns: Rubricas Líquidas, Lúcio Operacional, 31/12/2017, 31/12/2018, 31/12/2017, 31/12/2018. Rows include: Servenon Básico, Servenon Público, Servenon Ambiental, Outros, Total.

21. Seguros
A Companhia busca estabelecer conexões comerciais com seus parceiros e suas seguradoras. Contudo, durante o exercício de 2017 e 2018, a seguradora não efetuou indenizações em virtude de sinistro ocorrido em 2017, em virtude de sinistro ocorrido em 2018, em virtude de sinistro ocorrido em 2017, em virtude de sinistro ocorrido em 2018.

22. Instrumentos Financeiros
A Companhia possui em seu balanço patrimonial instrumentos financeiros classificados como instrumentos financeiros disponíveis. A Administração detém risco e realiza por meio de derivativos de instrumentos financeiros, visando à redução, transferência e separação de riscos.

Table with columns: Categoria, Valor contábil, Valor de mercado. Rows include: Alíquotas, Faturas relacionadas, Passivos financeiros, Instrumentos de financiamento, Faturas relacionadas.

RECURSOS E AUTORES INDEPENDENTES

De acordo com o parecer emitido pelos Recursos e Autores Independentes, a administração da Companhia não possui nenhuma operação classificada na categoria de valor de mercado.

Table with columns: Categoria, Valor contábil, Valor de mercado. Rows include: Alíquotas, Faturas relacionadas, Passivos financeiros, Instrumentos de financiamento, Faturas relacionadas.

23. Instrumentos Financeiros
A Companhia possui em seu balanço patrimonial instrumentos financeiros classificados como instrumentos financeiros disponíveis. A Administração detém risco e realiza por meio de derivativos de instrumentos financeiros, visando à redução, transferência e separação de riscos.

24. Seguros
A Companhia busca estabelecer conexões comerciais com seus parceiros e suas seguradoras. Contudo, durante o exercício de 2017 e 2018, a seguradora não efetuou indenizações em virtude de sinistro ocorrido em 2017, em virtude de sinistro ocorrido em 2018, em virtude de sinistro ocorrido em 2017, em virtude de sinistro ocorrido em 2018.

Table with columns: Categoria, Valor contábil, Valor de mercado. Rows include: Alíquotas, Faturas relacionadas, Passivos financeiros, Instrumentos de financiamento, Faturas relacionadas.

DECLARAÇÃO DOS DIRETORES SOBRE AS DEMONSTRAÇÕES CONTÁBEIS E SOBRE O RELACIONAMENTO COM O MERCADO DE VALORES MOBILIÁRIOS

Os Diretores da Companhia declaram que as informações contidas nas demonstrações contábeis e no relatório dos recursos e autores independentes foram elaboradas de acordo com as normas contábeis aplicáveis e que não há qualquer fato ou circunstância que possa afetar a confiabilidade das informações contábeis.

Table with columns: Categoria, Valor contábil, Valor de mercado. Rows include: Alíquotas, Faturas relacionadas, Passivos financeiros, Instrumentos de financiamento, Faturas relacionadas.

25. Seguros
A Companhia busca estabelecer conexões comerciais com seus parceiros e suas seguradoras. Contudo, durante o exercício de 2017 e 2018, a seguradora não efetuou indenizações em virtude de sinistro ocorrido em 2017, em virtude de sinistro ocorrido em 2018, em virtude de sinistro ocorrido em 2017, em virtude de sinistro ocorrido em 2018.

26. Instrumentos Financeiros
A Companhia possui em seu balanço patrimonial instrumentos financeiros classificados como instrumentos financeiros disponíveis. A Administração detém risco e realiza por meio de derivativos de instrumentos financeiros, visando à redução, transferência e separação de riscos.

Table with columns: Categoria, Valor contábil, Valor de mercado. Rows include: Alíquotas, Faturas relacionadas, Passivos financeiros, Instrumentos de financiamento, Faturas relacionadas.

MUNICÍPIO DE IJUI - ESTADO DO PARANÁ
AVISO DE LICITAÇÃO Nº 000/2018
OBJETO: 01) Contratação para a prestação de serviços de manutenção e conservação de veículos.

PREFEITURA MUNICIPAL DE ROZARIO DO OESTE
AVISO DE LICITAÇÃO Nº 001/2018
OBJETO: 01) Contratação de empresa para a prestação de serviços de manutenção e conservação de veículos.

AVISO DE LICITAÇÃO Nº 001/2018
OBJETO: 01) Contratação de empresa para a prestação de serviços de manutenção e conservação de veículos.

REPÚBLICA FEDERATIVA DO BRASIL
AVISO DE LICITAÇÃO Nº 001/2018
OBJETO: 01) Contratação de empresa para a prestação de serviços de manutenção e conservação de veículos.

REPÚBLICA FEDERATIVA DO BRASIL
AVISO DE LICITAÇÃO Nº 001/2018
OBJETO: 01) Contratação de empresa para a prestação de serviços de manutenção e conservação de veículos.

AVISO DE LICITAÇÃO Nº 001/2018
OBJETO: 01) Contratação de empresa para a prestação de serviços de manutenção e conservação de veículos.

REPÚBLICA FEDERATIVA DO BRASIL
AVISO DE LICITAÇÃO Nº 001/2018
OBJETO: 01) Contratação de empresa para a prestação de serviços de manutenção e conservação de veículos.

REPÚBLICA FEDERATIVA DO BRASIL
AVISO DE LICITAÇÃO Nº 001/2018
OBJETO: 01) Contratação de empresa para a prestação de serviços de manutenção e conservação de veículos.

AVISO DE LICITAÇÃO Nº 001/2018
OBJETO: 01) Contratação de empresa para a prestação de serviços de manutenção e conservação de veículos.

REPÚBLICA FEDERATIVA DO BRASIL
AVISO DE LICITAÇÃO Nº 001/2018
OBJETO: 01) Contratação de empresa para a prestação de serviços de manutenção e conservação de veículos.

REPÚBLICA FEDERATIVA DO BRASIL
AVISO DE LICITAÇÃO Nº 001/2018
OBJETO: 01) Contratação de empresa para a prestação de serviços de manutenção e conservação de veículos.

AVISO DE LICITAÇÃO Nº 001/2018
OBJETO: 01) Contratação de empresa para a prestação de serviços de manutenção e conservação de veículos.