NOTÍCIAS

CONASA
Águas de Itapema
Águas de Santo Antônio
Palhoça
Sanesalto
Águas de Meriti
Sanetrat
Urbeluz
Envimax

FIQUE ATENTO: NÃO DEIXE QUE O MOSQUITO AEDES AEGYPTI NASÇA

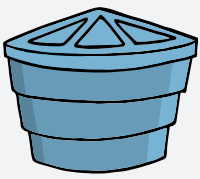

CAIXAS D'ÁGUA

Devem ficar vedadas. Não devem ser cobertas por plástico ou calha porque esses materiais podem acumular água e servir de criadouros.

CALHAS

Devem ficar limpas e sem pontos de acúmulo de água. Folhas secas precisam ser retiradas para que a água não fique retida.

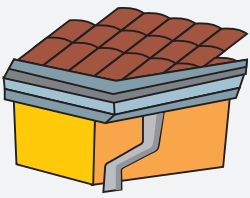

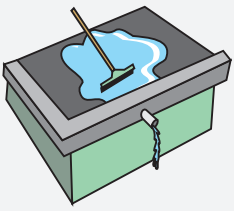

LAJES E MARQUISES

É importante manter o escoamento sempre desobstruído e sem depressões que possam causar o acúmulo de água.

FOSSOS DE ELEVADOR

A recomendação é verificar uma vez por semana e bombear caso haja água acumulada.

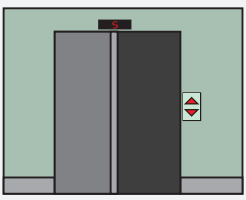

SAIBA QUE MEDIDAS VOCÊ PODE TOMAR NA SUA CASA:

- Não deixar água parada em pneus fora de uso. O ideal é fazer furos nestes pneus para evitar o acúmulo de água;
- A vasilha que fica abaixo dos vasos de plantas não pode ter água parada. Deixar estas vasilhas sempre secas ou cobri-las com areia;
- Vasilhas que servem para animais como gatos e cachorros beberem água devem ter a água trocada diariamente;
- As piscinas devem ter tratamento de água com cloro na quantidade recomendada. Piscinas não utilizadas devem ser desativadas, com a retirada total da água, e permanecerem sempre secas;
- Garrafas ou recipientes semelhantes (latas, vasilhas, copos) devem ser armazenados em locais cobertos e de cabeça para baixo. Se não forem usados devem ser embrulhados em sacos e descartados no lixo;
- Não descartar lixo em terrenos baldios e manter a lata de lixo sempre bem fechada;
- As bromélias costumam acumular água entre suas folhas. Para evitar a reprodução do mosquito, o ideal é regar esta planta com uma mistura de 1 litro de água e uma colher de água sanitária.